




Муниципальное бюджетное общеобразовательное учреждение
«Средняя школа № 8»

«Рассмотрено»
на заседании МО учителей
начальных классов
протокол № 1
от 31 августа 2022
председатель МО
 И.С. Медведь

«Согласовано»
зам. директора по УР
 Л.А.Лазарева
31 августа 2022

«Утверждено»
педагогическим советом
школы МБОУ «СШ №8»
Протокол № 1 от 31.08.2022
Приказ директора школы
№ 368 от 31.08.2022
 О.С.Серебренникова



**РАБОЧАЯ ПРОГРАММА
УЧЕБНОГО ПРЕДМЕТА
«ТЕХНОЛОГИЯ»
3 КЛАСС**

Составители: учителя
начальных классов
МБОУ «СШ № 8»
г. Нижневартовска
А.Ф.Курбанова
С.С.Штрак
И.М.Косолапова
Л.А.Лазарева

2022 -2023 учебный год

УЧЕБНЫЙ ПРЕДМЕТ «ТЕХНОЛОГИЯ»

(для четырехлетней начальной школы)

I. ПЛАНИРУЕМЫЕ РЕЗУЛЬТАТЫ ОСВОЕНИЯ УЧЕБНОГО ПРЕДМЕТА «ТЕХНОЛОГИЯ».

В процессе изучения технологии обучающийся достигнет следующих результатов:

Личностными результатами изучения курса «Технология» в 3–классе является формирование следующих умений:

- оценивать жизненные ситуации (поступки, явления, события) с точки зрения собственных ощущений (явления, события), соотносить их с общепринятыми нормами и ценностями; оценивать (поступки) в предложенных ситуациях, отмечать конкретные поступки, которые можно характеризовать как хорошие или плохие;

- описывать свои чувства и ощущения от созерцаемых произведений искусства, изделий декоративно-прикладного характера, уважительно относиться к результатам труда мастеров;

- принимать другие мнения и высказывания, уважительно относиться к ним;

- опираясь на освоенные изобразительные и конструкторско-технологические знания и умения, делать выбор способов реализации предложенного или собственного замысла.

Средством достижения этих результатов служат учебный материал и задания учебника, нацеленные на 2-ю линию развития – умение определять своё отношение к миру, событиям, поступкам людей.

Метапредметными результатами изучения курса «Технология» в 3 классе является формирование следующих универсальных учебных действий.

Регулятивные УУД:

- самостоятельно формулировать цель урока после предварительного обсуждения;

- уметь с помощью учителя анализировать предложенное задание, отделять известное и неизвестное;

- уметь совместно с учителем выявлять и формулировать учебную проблему;

- под контролем учителя выполнять пробные поисковые действия (упражнения) для выявления оптимального решения проблемы (задачи);

- выполнять задание по составленному под контролем учителя плану, сверять свои действия с ним;

- осуществлять текущий в точности выполнения технологических операций (с помощью простых и сложных по конфигурации шаблонов, чертёжных инструментов)

итоговый контроль общего качества выполненного изделия, задания; проверять модели в действии, вносить необходимые конструктивные доработки.

Средством формирования этих действий служит соблюдение технологии продуктивной художественно-творческой деятельности;

- в диалоге с учителем учиться выработать критерии оценки и определять степень успешности выполнения своей работы и работы всех, исходя из имеющихся критериев.

Средством формирования этих действий служит соблюдение технологии оценки учебных успехов.

Познавательные УУД:

- искать и отбирать необходимые для решения учебной задачи источники информации в учебнике (текст, иллюстрация, схема, чертёж, инструкционная карта), энциклопедиях, справочниках, Интернете;

- добывать новые знания в процессе наблюдений, рассуждений и обсуждений материалов учебника, выполнения пробных поисковых упражнений;
- перерабатывать полученную информацию: сравнивать и классифицировать факты и явления; определять причинно- следственные связи изучаемых явлений, событий;
- делать выводы на основе обобщения полученных знаний;
- преобразовывать информацию: представлять информацию в виде текста, таблицы, схемы (в информационных проектах).

Средством формирования этих действий служат учебный материал и задания учебника, нацеленные на 1-ю линию развития – чувствовать значение предметов материального мира.

Коммуникативные УУД:

- донести свою позицию до других: оформлять свои мысли в устной и письменной речи с учётом своих учебных и жизненных речевых ситуаций;
- донести свою позицию до других: высказывать свою точку зрения и пытаться её обосновать, приводя аргументы;
- слушать других, пытаться принимать другую точку зрения, быть готовым изменить свою точку зрения.

Средством формирования этих действий служит соблюдение технологии проблемного диалога (побуждающий и подводящий диалог);

- уметь сотрудничать, выполняя различные роли в группе, в совместном решении проблемы (задачи);
- уважительно относиться к позиции другого, пытаться договариваться.

Средством формирования этих действий служит организация работы в малых группах.

Предметными результатами изучения курса «Технология» в

3-м классе является формирование следующих умений:

знать виды изучаемых материалов, их свойства; способ получения объёмных форм – на основе развёртки;

уметь с помощью учителя решать доступные конструкторско- технологические задачи, проблемы;

уметь самостоятельно выполнять разметку с опорой на чертёж по линейке, угольнику, циркулю;

под контролем учителя проводить анализ образца (задания), планировать и контролировать выполняемую практическую работу.

К концу третьего класса обучающиеся приобретут следующие знания и умения:

- иметь представление о наиболее распространенных в своем регионе традиционных народных промыслах и ремеслах,
- понимать общие правила создания предметов рукотворного мира,
- планировать и выполнять практические задания с опорой на инструкционную карту,
- выполнять доступные действия по самообслуживанию и доступные виды домашнего труда.
- подбирать доступные в обработке материалы для изделий в соответствии с поставленной задачей,
- отбирать и выполнять оптимальные и доступные технологические приемы ручной обработки (при разметке деталей, сборке и отделке изделия),
- применять приемы рациональной безопасной работы ручными инструментами (линейка, циркуль, ножницы, игла).
- анализировать устройство изделия: выделять детали, их форму, виды соединения,
- решать простейшие задачи конструктивного характера по изменению вида и способа соединения детали,
- изготавливать несложные конструкции изделий по рисунку, чертежу или эскизу.

- соблюдать безопасные приемы труда, пользоваться персональным компьютером для воспроизведения и поиска необходимой информации в ресурсе компьютера, для решения доступных конструкторско-технологических задач;

- использовать простейшие приемы работы с готовыми электронными ресурсами: активировать, читать информацию, выполнять задания;

- создавать небольшие тексты, иллюстрации к устному рассказу, используя редакторы текстов и презентаций.

- будут знать культурные и трудовые традиции своей семьи;

- первоначальные представления о созидательном и нравственном значении труда в жизни человека и общества;

- знать возможности использования природных богатств человеком;

- познакомиться со свойствами материалов, инструментами и машинами, помогающими человеку в обработке сырья и создании предметного мира; осуществлять простейшую классификацию рабочих машин;

- рабочие машины; принцип действия и устройство простейших моделей транспортных, транспортирующих и технологических машин; применение этих машин в народном хозяйстве, профессии людей, обслуживающих эти машины.

- знать законы природы, на которые опирается человек при работе;

- основные виды работ по выращиванию растений: обработка почвы, посев (посадка), уход за растениями (сбор урожая); отличительные признаки семян;

- общее понятие о размножении растений черенками.

- уметь самостоятельно ориентироваться в учебнике и рабочей тетради, пользоваться ими;

- оформить (декорировать) папку достижений с использованием разных цветов;

- наблюдать традиции и творчество мастеров ремесел и профессий;

- сравнивать особенности декоративно-прикладных изделий и материалов для рукотворной деятельности.

- анализировать предлагаемые задания: понимать поставленную цель, прогнозировать получение практических результатов в зависимости от характера выполняемых действий, находить и использовать оптимальные средства и способы работы;

- находить необходимую информацию в учебнике и справочных материалах;

- организовывать свою деятельность: подготавливать к работе свое место, рационально размещать материалы и инструменты, соблюдать технику безопасности;

- знать технологические свойства используемых инструментов (ножницы, канцелярский нож, линейка, циркуль) и технику безопасности при работе с ними;

- создавать мысленный образ конструкции, планировать последовательность практических действий, отбирать наиболее эффективные способы решения задач;

- осуществлять самоконтроль и корректировку хода работы;

- моделировать несложные изделия;

- начальные знания о профессиях и их особенностях, о важности правильного выбора профессии; использовать эти знания в своей практической деятельности на уроке и вне школы;

- знать о профессиях прошлых лет и современных, о старинных промыслах и ремеслах, об истории развития изучаемых производств;

- уметь искать в разных источниках (для практической работы в проекте или при изготовлении изделия) и перерабатывать информацию (анализировать, классифицировать, систематизировать);

- уметь планировать практическую работу, составлять алгоритмы действий,

- оценивать промежуточный и итоговый результат;

- осуществлять самоконтроль и необходимую коррекцию по ходу работы;

- уметь готовить сообщение на заданную тему;
- знать о материалах и инструментах, используемых человеком в различных областях деятельности, выполнять практические работы (изготавливать изделие по плану);
- уметь осуществлять элементарное самообслуживание в школе и дома;
- уметь работать с разнообразными материалами: бумагой и картоном, текстильными и волокнистыми материалами, природными материалами, пластичными материалами, пластмассами, металлами (знать о их свойствах, происхождении и использовании человеком);
- освоить доступные технологические приемы ручной обработки изучаемого материала: разметка (с помощью копировальной бумаги, линейки, на глаз, на просвет), выделение из заготовки, формообразование, раскрой, сборка, отделка;
- уметь использовать приемы комбинирования различных материалов в одном изделии;
- выполнять задания по заполнению технологической карты;
- правильно и экономно расходовать материалы;
- знать основные правила работы с инструментами (правила безопасной работы ножницами, шилом и др.);
- знать и выполнять правила техники безопасности;
- использовать приобретенные знания и умения для творческого решения и несложных конструкторских, художественно-конструкторских (дизайнерских), технологических и организационных задач;
- владеть навыками работы с простейшей технической документацией, (распознавание чертежей, их чтение, выполнение эскизов, разметка с опорой на них);
- ориентироваться в элементарных экономических сведениях и проводить практические расчеты;
- понимать, что вся работа имеет цену;
- выполнять практические работы с помощью, схем, рисунков, изображений изделий, представленных в учебнике, анализировать устройство (выделять детали, определять взаимоположение, соединения их виды и способы);
- неподвижный и подвижный способы соединения деталей и соединительные материалы (неподвижный – клейстер (клей) и нитки, подвижный – проволока, нитки, тонкая веревочка) - знать, уметь применять на практике;
- название, назначение и приемы работы измерительными инструментами (линейка, угольник, циркуль); последовательность технологических операций: разметка, резание, формообразование, сборка, оформление;
- приемы построения прямоугольника с помощью измерительных инструментов; способ контроля – линейкой, угольником, циркулем;
- с помощью учителя выполнять разметку с опорой на чертеж по линейке, угольнику, выполнять подвижное соединение деталей с помощью проволоки, ниток (№ 10), тонкой веревочки;
- самостоятельно организовывать рабочее место в соответствии с особенностями используемого материала и поддерживать порядок на нем вовремя работы, экономно и рационально размечать несколько деталей;
- изготавливать модели и конструкции изделий по образцу, рисунку, эскизу, чертежу, плану, технологической карте;
- работать с конструктором для детского творчества (определять количество, способы соединения деталей);
- с помощью рисунков подбирать детали и инструменты, необходимые для сборки из тех, что есть в конструкторе;

- развивать навыки проектной деятельности – учить думать, рассуждать вслух, спорить, делиться своим жизненным опытом, продумывать идею проекта, разбираться в предлагаемом задании, способах его выполнения, выстраивать

- цепочку своих практических действий;
- анализировать готовое изделие; построение плана работы или использование плана, предложенного в учебнике, непосредственное выполнение работы, ее презентация;

- учиться строить монологическое высказывание, рассказывая о цели изготовления изделия и вариантах его использования;

- работать в группе, оформлять композицию, осуществлять само и взаимоконтроль;
- кондитерское искусство, виды пластичных материалов, применять технологию лепки из соленого теста; уметь проводить сравнительную характеристику пластичных материалов по предложенным критериям, основные термины и понятия: тестопластика, пекарь, кондитер;

- различать съедобные и несъедобные грибы, составлять композицию с использованием пластилина и природных материалов, оформлять изделие по задуманному плану;

- составлять композицию на основе шаблонов, обмотанных нитками; различать виды ниток; получить опыт подготовки и обмотки шаблонов;

- получить опыт самостоятельной посадки луковицы, проведения наблюдения; научиться оформлять дневник наблюдений, проводить анализ выполненной работы (с занесением в дневник наблюдений);

- овладеть навыком конструирования из бумаги; научиться заполнять технологическую карту к поделке;

- знать свойства, способы использования, виды пластилина;

- народные промыслы - уметь различать произведения хохломских, дымковских и городецких мастеров, виды изображений матрешек;

- усвоить последовательность изготовления матрешки; уметь работать с шаблонами, составлять аппликацию из ткани, применять навыки кроя, выполнять разметку на ткани, экономить используемый материал;

- создавать коллективный проект; проводить презентацию проекта по заданной схеме;

- использовать в аппликации различные виды круп — просо, гречка, семена ясеня и т. д., создавать полуобъемную аппликацию, отрабатывать навыки работы клеем;

- различать национальные костюмы разных народностей, знать принципы обработки волокон натурального происхождения, освоить прием плетения в три нити, уметь составлять композицию русской тематики;

- освоить приемы работы с глиной, целой яичной скорлупой составлять композиции;

- выполнять вышивку тамбурным швом, различать виды обработки ткани (основные термины и понятия: **шов, пяльцы, вышивка**);

- создавать изделия, используя шов «через край», пришивать пуговицу; понятия: **виды швов, нитки**.

- правила разметки ткани; прием разметки ткани с помощью шаблона;

- работать с выкройками; развивать навыки кроя;

- научиться создавать изделия приемом лепки из фольги, уметь работать по плану;

- коллективно, с помощью учителя проводить конференции,

- уметь выступать с презентацией своей папки достижений.

- задавать заранее подготовленные вопросы (можно использовать учебник), оценивать выступления своих товарищей, анализировать;

- иметь представление о том, как строить монологическое высказывание;

- владеть методами самоанализа, самоконтроля самооценки, взаимопомощи и взаимовыручки;
- приобретение первоначальных знаний о правилах создания предметной и информационной среды и умений применять их для выполнения учебно-познавательных и проектных художественно-конструкторских задач;
- освоить элементарные приемы работы с компьютером (поиск и получение информации, работа с готовыми ресурсами, создание небольших текстов в рамках практических задач)- поиск информации в Интернете (для этого изучают правила набора текста с клавиатуры и выполняют практическую работу «Ищем информацию в Интернете», осваивая на элементарном уровне программу Microsoft Internet Explorer;
- работать с разными источниками информации: сравнивать, анализировать, выбирать; классифицировать, устанавливать связи, и т.д.

II. СОДЕРЖАНИЕ УЧЕБНОГО ПРЕДМЕТА «ТЕХНОЛОГИЯ».

1.Общекультурные и общетрудовые компетенции (знания, умения и способы деятельности). Основы культуры труда, самообслуживания

Трудовая деятельность и её значение в жизни человека. Рукотворный мир как результат труда человека; разнообразие предметов рукотворного мира (архитектура, техника, предметы быта и декоративно-прикладного искусства и т. д. разных народов России). Особенности тематики, материалов, внешнего вида изделий декоративного искусства разных народов, отражающие природные, географические и социальные условия этих народов.

Элементарные общие правила создания предметов рукотворного мира (удобство, эстетическая выразительность, прочность, гармония предметов и окружающей среды). Бережное отношение к природе как источнику сырьевых ресурсов. Мастера и их профессии; традиции и творчество мастера в создании предметной среды (общее представление).

Анализ задания, организация рабочего места в зависимости от вида работы, планирование трудового процесса. Рациональное размещение на рабочем месте материалов и инструментов, распределение рабочего времени. Отбор и анализ информации (из учебника и дидактических материалов), её использование в организации работы. Контроль и корректировка хода работы. Работа в малых группах, осуществление сотрудничества, выполнение социальных ролей (руководитель и подчинённый).

Элементарная творческая и проектная деятельность (создание замысла, его детализация и воплощение). Культура проектной деятельности и оформление документации (целеполагание, планирование, выполнение, рефлексия, презентация, оценка). Система коллективных, групповых и индивидуальных проектов. Культура межличностных отношений в совместной деятельности. Результат проектной деятельности — изделия, которые могут быть использованы для праздников, в учебной и внеучебной деятельности и т. п. Освоение навыков самообслуживания, по уходу за домом, комнатными растениями.

Выполнение элементарных расчётов стоимости изготавливаемого изделия.

2. Технология ручной обработки материалов. Элементы графической грамоты

Общее понятие о материалах, их происхождении. Исследование элементарных физических, механических и технологических свойств материалов, используемых при выполнении практических работ. Многообразие материалов и их практическое применение в жизни.

Подготовка материалов к работе. Экономное расходование материалов. Выбор и замена материалов в соответствии с их декоративно-художественными и конструктивными свойствами, использование соответствующих способов обработки материалов в зависимости от назначения изделия.

Инструменты и приспособления для обработки материалов (знание названий используемых инструментов), соблюдение правил их рационального и безопасного использования.

Общее представление о технологическом процессе, технологической документации (технологическая карта, чертёж и др.); анализ устройства и назначения изделия; выстраивание последовательности практических действий и технологических операций; подбор и замена материалов и инструментов; экономная разметка; обработка с целью получения деталей, сборка, отделка изделия; проверка изделия в действии, внесение необходимых дополнений и изменений. Называние и выполнение основных технологических операций ручной обработки материалов: разметка деталей (на глаз, по шаблону, трафарету, лекалу, копированием, с помощью линейки, угольника, циркуля), раскрой деталей, сборка изделия (клеевая, ниточная, проволочная, винтовая и др.). отделка изделия или его деталей (окрашивание, вышивка, аппликация и др.). Умение заполнять технологическую карту. Выполнение отделки в соответствии с особенностями декоративных орнаментов разных народов России (растительный, геометрический и др.).

Проведение измерений и построений для решения практических задач. Виды условных графических изображений: рисунок, простейший чертёж, эскиз, развёртка, схема (их узнавание). Назначение линий чертежа (контур, линии надреза, сгиба, размерная, осевая, центровая, разрыва). Чтение условных графических изображений. Разметка деталей с опорой на простейший чертёж, эскиз. Изготовление изделий по рисунку, простейшему чертежу или эскизу, схеме.

3. Конструирование и моделирование

Общее представление о конструировании изделий (технических, бытовых, учебных и пр.). Изделие, деталь изделия (общее представление). Понятие о конструкции изделия; различные виды конструкций и способы их сборки. Виды и способы соединения деталей. Основные требования к изделию (соответствие материала, конструкции и внешнего оформления назначению изделия).

Конструирование и моделирование изделий из различных материалов по образцу, рисунку, простейшему чертежу или эскизу.

4. Практика работы на компьютере

Информация, её отбор, анализ и систематизация. Способы получения, хранения, переработки информации.

Назначение основных устройств компьютера для ввода, вывода, обработки информации. Включение и выключение компьютера и подключаемых к нему устройств. Клавиатура, общее представление о правилах клавиатурного письма, пользование мышью, использование простейших средств текстового редактора. Простейшие приёмы поиска информации: по ключевым словам, каталогам. Соблюдение безопасных приёмов труда при работе на компьютере; бережное отношение к техническим устройствам. Работа с ЦОР (цифровыми образовательными ресурсами), готовыми материалами на электронных носителях (СО).

Работа с простыми информационными объектами (текст, таблица, схема, рисунок): преобразование, создание, сохранение, удаление. Создание небольшого текста по интересной детям тематике. Вывод текста на принтер. Использование рисунков из ресурса компьютера.

**III. ТЕМАТИЧЕСКОЕ ПЛАНИРОВАНИЕ С УКАЗАНИЕМ КОЛИЧЕСТВА ЧАСОВ,
ОТВОДИМЫХ НА ОСВОЕНИЕ КАЖДОЙ ТЕМЫ.
ПО ТЕХНОЛОГИИ 3 КЛАССА**

Тема	Количество часов
1. Общекультурные и общетрудовые компетенции (знания, умения и способы деятельности). Основы культуры труда, самообслуживания	6 часов
2. Технология ручной обработки материалов. Элементы графической грамоты	14 часов
3. Конструирование и моделирование	10 часов
4. Практика работы на компьютере	4 часа
Итого	34 часа