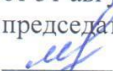
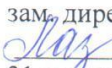



Муниципальное бюджетное общеобразовательное учреждение  
«Средняя школа № 8»

«Рассмотрено»  
на заседании МО учителей  
начальных классов  
протокол № \_\_\_  
от 31 августа 2022  
председатель МО  
 И.С. Медведь

«Согласовано»  
зам. директора по УР  
 Л.А.Лазарева  
31 августа 2022

«Утверждено»  
педагогическим советом  
школы МБОУ «СШ №8»  
Протокол №1 от 31.08. 2022  
Приказ директора школы  
№ 368 от 31.08. 2022  
 О.С. Серебрянникова



**РАБОЧАЯ ПРОГРАММА  
УЧЕБНОГО ПРЕДМЕТА  
«ИЗОБРАЗИТЕЛЬНОЕ ИСКУССТВО»  
3 КЛАСС**

**Составители:** учителя  
начальных классов  
МБОУ «СШ № 8»  
г. Нижневартовска  
А.Ф.Курбанова  
С.С.Штрак  
И.М.Косолапова  
Л.А.Лазарева

2022 -2023 учебный год

## УЧЕБНЫЙ ПРЕДМЕТ «ИЗОБРАЗИТЕЛЬНОЕ ИСКУССТВО»

(для четырехлетней начальной школы).

### І. ЛИЧНОСТНЫЕ, МЕТАПРЕДМЕТНЫЕ, ПРЕДМЕТНЫЕ РЕЗУЛЬТАТЫ ОСВОЕНИЯ УЧЕБНОГО ПРЕДМЕТА «ИЗОБРАЗИТЕЛЬНОЕ ИСКУССТВО»

В процессе изучения изобразительного искусства обучающийся достигнет следующих *личностных* результатов:

в ценностно-эстетической сфере — эмоционально-ценностное отношение к окружающему миру (семье, Родине, природе, людям); толерантное принятие разнообразия культурных явлений; художественный вкус и способность к эстетической оценке произведений искусства и явлений окружающей жизни; в познавательной (когнитивной) сфере способность к художественному познанию мира, умение применять полученные знания в собственной художественно-творческой деятельности; в трудовой сфере – навыки использования различных художественных материалов для работы в разных техниках (живопись, графика, скульптура, декоративно-прикладное искусство, художественное конструирование); стремление использовать художественные умения для создания красивых вещей или их украшения.

*Метапредметные* результаты освоения изобразительного искусства в начальной школе проявляются в:

- умении видеть и воспринимать проявления художественной культуры в окружающей жизни (техника, музеи, архитектура, дизайн, скульптура и др.);
- желании общаться с искусством, участвовать в обсуждении содержания и выразительных средств произведений искусства;
- активном использовании языка изобразительного искусства и различных художественных материалов для освоения содержания разных учебных предметов (литературы, окружающего мира, родного языка и др.);
- обогащении ключевых компетенций (коммуникативных, деятельностных и др.) художественно-эстетическим содержанием;
- умении организовывать самостоятельную художественно-творческую деятельность, выбирать средства для реализации художественного замысла;
- способности оценивать результаты художественно-творческой деятельности, собственной и одноклассников.

*Предметные* результаты освоения изобразительного искусства в начальной школе проявляются в следующем:

в познавательной сфере – понимание значения искусства в жизни человека и общества; восприятие и характеристика художественных образов, представленных в произведениях искусства; умение различать основные виды и жанры пластических искусств, характеризовать их специфику; сформированность представлений о ведущих музеях России и художественных музеях своего региона;

в ценностно-эстетической сфере – умение различать и передавать в художественно-творческой деятельности характер, эмоциональное состояние и свое отношение к природе, человеку, обществу; осознание общечеловеческих ценностей, выраженных в главных темах искусства, и

отражение их в собственной художественной деятельности; умение эмоционально оценивать шедевры русского и мирового искусства

3 класс

### КЛЮЧЕВЫЕ ОБРАЗОВАТЕЛЬНЫЕ РЕЗУЛЬТАТЫ

ТЕМА	Личностные и метапредметные образовательные результаты	Предметные образовательные результаты
<p>Развитие дифференцированного зрения: перенос наблюдает в художественную форму</p>	<p>Развитие способности к познанию художественно-творческой деятельности через познание средств художественной выразительности в искусстве (цвет, линия, пятно, силуэт, композиция, форма и пропорции, объем, пространство). Уметь познавать, как пятно, линия и другие средства становятся художественным изображением в рисовании с натуры, по памяти, по представлению, в композиции на заданную тему, в декоративной работе; развивать эмоционально-эстетическое восприятия природы, пониманию того, что природа является источником создания художественные отношения</p>	<p>Освоение человеком природного пространства (среды). Знакомство с разнообразием, красотой и своеобразием природы. Форма, ритм, цвет, композиция, динамика, пространство. Величие природы и его отражение в изобразительном искусстве. Природа в разных жанрах изобразительного искусства. Разнообразие природных объектов в творчестве художника: воздушное пространство, водное пространство, земная поверхность, подземный мир (горы, долины, русла рек, озера, моря, поля, леса создают в природе свой особый рисунок). Ритм и орнамент в природной среде и в искусстве и др. Каждый предмет имеет свое строение (конструкцию). Рассматриваем деревья. Рисунок земной поверхности показан на карте или глобусе (суша, возвышенности, моря, реки, океаны). Композиционное размещение предметов на листе при рисовании с натуры, сознательный выбор формата листа. Перспектива как способ передачи пространства на картине с помощью планов. Воздушная перспектива. Образы, построенные на контрасте формы, цвета, размера. Глухие и звонкие цвета. Главные и дополнительные цвета. Изображение с натуры предметов конструктивной формы. Натюрморт тематический. Передача движения. Работа с натуры и по наблюдению: краткие зарисовки (наброски и портрет по наблюдению). Передача объема в живописи и графике. Понятие стилизации. Использование приёма стилизации в создании предметов объемной формы: создать летающий объект на примере насекомого, выделяя характерные особенности. Контраст и нюанс в скульптуре (форма, размер,</p>

		<p>динамика, настроение, характер, фактура, материал).</p> <p>Передача динамики в объемном изображении - лепка по памяти фигуры человека в движении.</p> <p>Лепка объемно-пространственной композиции из одноцветного пластилина или глины с помощью каркаса из проволоки и палочек.</p> <p>Создание эскизов архитектурных сооружений с использованием материалов природных форм в технике рельефа.</p> <p>Равновесие в изображении и выразительность формы в декоративном искусстве. Обобщенность, силуэт.</p> <p>Выявление декоративной формы: растительные мотивы искусства. Кораллы - одно из чудес подводного мира: бурые, зелёные, жёлтые, малиновые, голубые.</p> <p>Рождение художественной формы по мотивам природных наблюдений. «Одежда жителей цветочного города», «Лесные феи».</p>
<p>Художественный образ и изобразительность учащиеся</p>	<p>Толерантное принятие разнообразия культурных явлений, умение применять художественный материал в работе, умение организовывать самостоятельно художественно-творческий труд.</p> <p>Создавать элементы композиции на определенную тему, использовать различные средства живописи для создания выразительных образов природы, овладеть основами цветоведения</p>	<p>Раскрытие взаимосвязи элементов в композиции (музыкальной, предметной, декоративной). Цветовое богатство оттенков в живописи.</p> <p>Отображение природы в музыке и поэзии.</p> <p>Зарождение замысла на основе предложенной темы. Поиск индивидуальной манеры изображения. Смысловая зависимость между форматом и материалом.</p> <p>Самостоятельно решать поставленную творческую задачу в разных формах и видах изобразительного искусства (на плоскости, в объеме). Разнообразие художественно-выразительного языка различных искусств. Заполнение пространства листа.</p> <p>Взаимосвязь содержания художественного произведения и иллюстрации. Связь урока с внеклассным чтением.</p> <p>Взаимосвязь содержания литературного произведения с иллюстрацией и шрифтом. Роль и значение буквицы в сказочных и былинных произведениях.</p> <p>Художник в театре. Заочная экскурсия в театр. Знакомство с организацией и решением необходимых атрибутов сцены, костюмов героев.</p> <p>Цветовое и световое оформление спектакля.</p> <p>Изменение пространственной среды в зависимости от ситуации (содержание, звуковое оформление).</p> <p>Создание необычного сказочного игрового пространства (эскиза): решения уголка в классе, на сцене для проведения художественного события.</p> <p>Освоение разнообразия форм в архитектуре</p>

		<p>(путешествие «Исторические походы» в прошлое и будущее, например: в среду, в которой жил писатель-сказочник (время, архитектура, страна, декоративное искусство, одежда)).</p> <p>Передача настроения в форме. Украшение формы декоративными элементами.</p> <p>Знакомство с народными художественными промыслами России в области игрушки, их связью с природой и особенностями растительного и животного мира. Отображение природных мотивов в орнаменте и элементах декоративного украшения игрушек.</p> <p>Освоение разнообразия форм в архитектуре. Понимание влияния исторического времени и условий жизни художника (архитектора, дизайнера) на его произведения. Цвет и форма в знаковом изображении. Осваивание особенностей работы на небольших форматах.</p> <p>Разнообразие художественно-выразительного языка в декоративно-прикладном искусстве. Декоративные украшения, как важный элемент народного и современного костюма: украшения, броши, бусы, подвески.</p>
<p>Восприятие искусства (музейная педагогика)</p>	<p>Развитие творческого опыта учащихся по созданию художественных изделий на основе творческих принципов народного искусства (повтор, вариации, импровизация).</p> <p>Уметь раскрывается художественный образ вещи, способы отражения действительности, символика орнамента, связь народной художественной культуры с общечеловеческими ценностями.</p> <p>Использовать символику цвета в орнаменте, явление симметрии (зеркальная) в орнаменте: вырезанки из бумаги.</p> <p>Создавать простые схемы ритмического построения линейного орнамента, чередование</p>	<p>Выразительные средства изобразительного искусства (живописи, графики, скульптуры, архитектуры, декоративно-прикладного искусства): форма, объём, цвет, ритм, композиция, мелодика, конструкция.</p> <p>Применение музыкального и литературного материала для углубления и развития образно-эстетических представлений учащихся во время практической деятельности и восприятия произведений искусства.</p> <p>Художественная форма произведения изобразительного искусства (общая конструкция произведения: формат, композиция, ритм, динамика, колорит, сюжет). Выражение художником своего отношения к изображаемому. Художники: Э. Мане, О. Ренуар, Э. Дега, К. Моне, А. Сислей, Чарушин.</p> <p>Жанры изобразительного искусства: пейзаж, портрет, анималистический, исторический, бытовой, натюрморт, мифологический. Русский музей, Эрмитаж (Санкт-Петербург), Музей изобразительного искусства им. А.С. Пушкина (Москва), музеи, находящиеся в регионе.</p> <p>Красота и своеобразие произведений народного декоративно-прикладного искусства. Символика в народном прикладном искусстве. Юмор в народном искусстве. Функциональность</p>

	элементов одинаковой формы и размера, но разного цвета; чередование элементов одного размера, но разной формы и разного цвета.	произведений народного искусства. Красота архитектурных сооружений. Уникальность памятников архитектуры. Связь архитектуры с природой. История возникновения и развития архитектурных ансамблей и рассказ о жизни их создателей.
--	--	--

## II. СОДЕРЖАНИЕ УЧЕБНОГО ПРЕДМЕТА «ИЗОБРАЗИТЕЛЬНОЕ ИСКУССТВО»

Учебный материал в примерной программе представлен блоками, отражающими деятельностный характер и коммуникативно-нравственную сущность художественного образования: «Виды художественной деятельности», «Азбука искусства», «Значимые темы искусства», «Опыт художественно-творческой деятельности». Специфика подобного деления на блоки состоит в том, что первый блок раскрывает содержание учебного материала, второй дает инструментарий для его практической реализации, третий намечает эмоционально-ценностную направленность тематики заданий, четвертый содержит виды и условия деятельности, в которых ребенок может получить художественно-творческий опыт. Все блоки об одном и том же, но раскрывают разные стороны искусства: типологическую, языковую, ценностно-ориентационную и деятельностную. Они (все вместе!) в разной мере присутствуют практически на каждом уроке. Например, «Восприятие искусства» (именно так звучит одна из под тем первого блока) подразумевает отнесение воспринимаемых произведений к тому или иному виду и жанру искусства, выполнение художественно-творческого задания на тему,

связанную с окружающим миром и его ценностями, понимание того, как его выполнять. В комплексе все блоки направлены на решение задач начального художественного образования и воспитания. Такое построение программы позволяет создавать различные модели курса изобразительного искусства, по-разному структурировать содержание учебников, распределять разными способами учебный материал и время его изучения. Предусмотрен резерв свободного учебного времени — 16 учебных часов на 4 учебных года. Этот резерв может быть использован по своему усмотрению разработчиками программ для авторского наполнения указанных содержательных линий. Восприятие произведений искусства. Особенности художественного творчества: художник и зритель. Образная сущность искусства: художественный образ, его условность, передача общего через единичное. Отражение в произведениях пластических искусств человеческих чувств и идей: отношение к природе, человеку и обществу. Фотография и произведение изобразительного искусства: сходство и различия. Человек, мир природы в реальной жизни: образ человека, природы в искусстве. Представление о богатстве и разнообразии художественной культуры. Ведущие художественные музеи России: ГТГ, Русский музей, Эрмитаж — и региональные музеи. Восприятие и эмоциональная оценка шедевров русского и мирового искусства. Представление о роли изобразительных (пластических) искусств в повседневной жизни человека, в организации его материального окружения.

*Рисунок.* Материалы для рисунка: карандаш, ручка, фломастер, уголь, пастель, мелки и т. д. Приемы работы с различными графическими материалами. Роль рисунка в искусстве: основная и вспомогательная. Красота и разнообразие природы, человека, зданий, предметов, выраженные средствами рисунка. Изображение деревьев, птиц, животных: общие и характерные черты

*Живопись.* Живописные материалы. Красота и разнообразие природы, человека, зданий, предметов, выраженные средствами живописи. Цвет — основа языка живописи. Выбор средств художественной выразительности для создания живописного образа в соответствии с поставленными задачами. Образы природы и человека в живописи.

*Скульптура.* Материалы скульптуры и их роль в создании выразительного образа. Элементарные приемы работы с пластическими скульптурными материалами для создания выразительного образа (пластилин, глина — раскатывание, набор объема, вытягивание формы). Объем — основа языка скульптуры. Основные темы скульптуры. Красота человека и животных, выраженная средствами скульптуры.

*Художественное конструирование и дизайн.* Разнообразие материалов для художественного конструирования и моделирования (пластилин, бумага, картон и др.). Элементарные приемы работы с различными материалами для создания выразительного образа (пластилин — раскатывание, набор объема, вытягивание формы; бумага и картон — сгибание, вырезание). Представление о возможностях использования навыков художественного конструирования и моделирования в жизни человека.

*Декоративно-прикладное искусство.* Истоки декоративно-прикладного искусства и его роль в жизни человека. Понятие о синтетичном характере народной культуры (украшение жилища, предметов быта, орудий труда, костюма; музыка, песни, хороводы; былины, сказания, сказки). Образ человека в традиционной культуре. Представления народа о мужской и женской красоте, отраженные в изобразительном искусстве, сказках, песнях. Сказочные образы в народной культуре и декоративно-прикладном искусстве. Разнообразие форм в природе как основа декоративных форм в прикладном искусстве (цветы, раскраска бабочек, переплетение ветвей деревьев, морозные узоры на стекле и т. д.). Ознакомление с произведениями народных художественных промыслов в России (с учетом местных условий).

*Композиция.* Элементарные приемы композиции на плоскости и в пространстве. Понятия: горизонталь, вертикаль и диагональ в построении композиции. Пропорции и перспектива. Понятия: линия горизонта, ближе — больше, дальше — меньше, загораживания. Роль контраста в композиции: низкое и высокое, большое и маленькое, тонкое и толстое, темное и светлое, спокойное и динамичное и т. д. Композиционный центр (зрительный центр композиции). Главное и второстепенное в композиции. Симметрия и асимметрия.

*Цвет.* Основные и составные цвета. Теплые и холодные цвета. Смешение цветов. Роль белой и черной красок в эмоциональном звучании и выразительности образа. Эмоциональные возможности цвета. Практическое овладение основами цветоведения. Передача с помощью цвета характера персонажа, его эмоционального состояния.

*Линия.* Многообразие линий (тонкие, толстые, прямые, волнистые, плавные, острые, закругленные спиралью, летящие) и их знаковый характер. Линия, штрих, пятно и художественный образ. Передача с помощью линии эмоционального состояния природы, человека, животного.

*Форма.* Разнообразие форм предметного мира и передача их на плоскости и в пространстве. Сходство и контраст форм. Простые геометрические формы. Природные формы. Трансформация форм. Влияние формы предмета на представление о его характере. Силуэт.

*Объем.* Объем в пространстве и объем на плоскости. Способы передачи объема. Выразительность объемных композиций.

*Ритм.* Виды ритма (спокойный, замедленный, порывистый, беспокойный и т. д.). Ритм линий, пятен, цвета. Роль ритма в эмоциональном звучании композиции в живописи и рисунке. Передача движения в композиции с помощью ритма элементов. Особая роль ритма в декоративно-прикладном искусстве.

*Земля — наш общий дом.* Наблюдение природы и природных явлений, различение их характера и эмоциональных состояний. Разница в изображении природы в разное время года, суток, в различную погоду. Жанр пейзажа. Пейзажи разных географических широт. Использование различных художественных материалов и средств для создания выразительных образов природы. Постройки в природе: птичьи гнезда, норы, ульи, панцирь черепахи, домик улитки и т. д. Восприятие и эмоциональная оценка шедевров русского и зарубежного искусства, изображающих природу (например, А. К. Саврасов, И. И. Левитан, И. И. Шишкин, Н. К. Рерих, К. Моне, П. Сезанн, В. Ван Гог и др.).

Знакомство с несколькими наиболее яркими культурами мира, представляющими разные народы и эпохи (например, Древняя Греция, средневековая Европа, Япония или Индия). Роль природных условий в характере культурных традиций разных народов мира. Образ человека в искусстве разных народов. Образы архитектуры и декоративно-прикладного искусства.

*Родина моя — Россия.* Роль природных условий в характере традиционной культуры народов России. Пейзажи родной природы. Единство декоративного строя в украшении жилища, предметов быта, орудий труда, костюма. Связь изобразительного искусства с музыкой, песней, танцами, былинами, сказаниями, сказками. Образ человека в традиционной культуре. Представления народа о красоте человека (внешней и духовной), отраженные в искусстве. Образ защитника Отечества. Человек и человеческие взаимоотношения. Образ человека в разных культурах мира. Образ современника. Жанр портрета. Темы любви, дружбы, семьи в искусстве. Эмоциональная и художественная выразительность образов персонажей, пробуждающих лучшие человеческие чувства и качества: доброту, сострадание, поддержку, заботу, героизм, бескорыстие и т. д. Образы персонажей, вызывающие гнев, раздражение, презрение.

*Искусство дарит людям красоту.* Искусство вокруг нас сегодня. Использование различных художественных материалов и средств для создания проектов красивых, удобных и выразительных предметов быта, видов транспорта. Представление о роли изобразительных (пластических) искусств в повседневной жизни человека, в организации его материального окружения. Жанр натюрморта. Художественное конструирование и оформление помещений и парков, транспорта и посуды, мебели и одежды, книг и игрушек.



**III. ТЕМАТИЧЕСКОЕ ПЛАНИРОВАНИЕ С УКАЗАНИЕМ КОЛИЧЕСТВА ЧАСОВ,  
ОТВОДИМЫХ НА ОСВОЕНИЕ КАЖДОЙ ТЕМЫ**

№ п/п	Наименование разделов или тем	Количество часов
1	Развитие дифференцированного зрения: перенос наблюдаемого в художественную форму	17
2	Развитие фантазии и воображения	11
3	Художественно-образное восприятие произведений изобразительного искусства	6
<b>Итого</b>		34